

DeDeCo

2017



ConClusive – euer offizieller Con-Guide

DeDeCo PRESENTS: DeDeCo 2016



INHALTSVERZEICHNIS

- Öffnungszeiten & Eintrittspreise 4
- Cosplay- & Waffenregeln 4
- Bühnenprogramm 5
- Showacts 6
- Workshopprogramm 16
- Workshops 19
- Highlights & Wettbewerbe unserer Con 40
- Raumplan 48
- Sponsoring 50
- Impressum 51

IHR BRAUCHT HILFE? SPRECHT UNS AN!



ÖFFNUNGSZEITEN & EINTRITTSPREISE

Convention

Freitag: 16:00 – 22:00 Uhr

Samstag: 9:00 – 22:00 Uhr

Sonntag: 9:00 – 18:00 Uhr

Händlerraum

Freitag: 16:00 – 22:00 Uhr

Samstag: 9:00 – 22:00 Uhr

Sonntag: 9:00 – 18:00 Uhr

Bring'n'Buy

Freitag: 16:00 – 20:00 Uhr

Abholung bis 21:00 Uhr möglich

Samstag: 9:00 – 20:00 Uhr

Abholung bis 21:00 Uhr möglich

Sonntag: 9:00 – 15:00 Uhr

Abholung bis 18:00 Uhr möglich

COSPLAY- & WAFFENREGELN

Die gültigen Cosplay- und Waffenregeln der DeDeCo könnt ihr den Aushängen auf der Con entnehmen oder ihr scannt mit eurem Handy den nebenstehenden QR-Code ein.



Eintrittspreise

Tageskarten

Freitag 4,00 €

Samstag 10,00 €

Sonntag 8,00 €

Mehr-Tageskarten

Zwei-Tageskarte 15,00 €

Drei-Tageskarte 18,00 €

Familien-Angebote*

Fam.-Karte Samstag 25,00 €

Fam.-Karte Sonntag 20,00 €

* Die Familienkarte gilt für

2 Erwachsene + 2 Kinder unter 14 Jahren oder

1 Erwachsener + 3 Kinder unter 14 Jahren

Kinder müssen bei Ticketkauf anwesend sein.

Sind die aufsichtberechtigten Personen nicht mit

den Kindern verwandt (z.B. Eltern, Tante, Bruder)

ist eine formlose Bestätigung der Erziehungsberechtigten erforderlich.

Kinder unter 7 Jahren haben freien Eintritt.

Informationen für behinderte Personen

Begleitpersonen von behinderten Personen erhalten freien Eintritt.

BÜHNENPROGRAMM

Freitag	Samstag		Sonntag
kleine Bühne	kleine Bühne	große Bühne	kleine Bühne
	9:00 Uhr: AMVs und Musik		9:00 Uhr: AMVs und Musik
	10:00 Uhr: Jeopardy 1. Runde	10:00 Uhr: Otakus Live	10:00 Uhr: AMV/CMV-Contest
	11:00 Uhr: Jeopardy 2. Runde	11:45 Uhr: manestream	11:00 Uhr: Auktion
	12:00 Uhr: Tanzworkshop		12:00 Uhr: Fan-Synchro-Impro-Contest
	14:00 Uhr: x3Lielliax3 (Gesangsact)	13:00 Uhr: Horo	13:00 Uhr: Cosplay-Wettbewerb Japanisch
		14:30 Uhr: Ike! Ike!	14:30 Uhr: Bühnenpräsenz und Choreographie-Entwicklung (Workshop)
15:00 Uhr: Jeopardy 3. Runde	16:00 Uhr: Jeopardy 4. Runde	16:15 Uhr: Cosplay-Wettbewerb Performance	16:00 Uhr: Gewinnverteilungen
	17:00 Uhr: Kuchizu Cosplay – Black Butler Cosplay Panel		16:30 Uhr: Karaoke on Stage
18:00 Uhr: Fan-Synchro-Impro- Wettbewerb	18:00 Uhr: Jeopardy Finale	18:00 Uhr: Para Para Connection	
19:00 Uhr: Poetry Slam	19:00 Uhr: ChocolateMusic (Gesangsact)		19:30 Uhr: Shinji Schneider
20:00 Uhr: Karaoke on Stage	20:00 Uhr: Karaoke on Stage		20:45 Uhr: POW!

Bitte beachtet, dass zwischen Druck des Heftes und der Convention eine gewisse Zeitspanne liegt. Deswegen können wir die Gültigkeit des gedruckten Plans nicht gewährleisten. Sollte es zu Abweichungen kommen, werden wir auf der Convention darauf hinweisen.

OTAKUS LIVE

Das Jahr 2016, Marie-Rosen Oberschule

An diesem Tage erhielt die Schülerschaft eine düstere Ermahnung: „Wir leben in Angst vor den kommenden Prüfungen. Bis wir sie bezwungen haben, leben wir als Sklaven in diesem Käfig, den wir „Schule“ nennen. Um diesen Käfig zu verlassen, müssen wir gemeinsam an Stärke gewinnen, denn das Ziel lautet: Die Freiheit! Und für diese Freiheit, ist uns kein Preis zu hoch.“

Begleitet die Schüler der Marie-Rosen-Oberschule im neuen Highschool-AU zu Attack on Titan von Otakus Live durch die letzten Wochen ihrer Schulzeit und die härteste Herausforderung ihres Lebens!

„Break the Rules – Attack on Highschool“

Zeit: Samstag, 10:00 – 11:30 Uhr
Ort: große Bühne



© Otakus Live

MANESTREAM



© manestream

Ein ganz normaler Tag bei den Tendos. Naja... Wer Ranma kennt weiß, dass es nie normal bleibt. So auch in diesem Abenteuer, in dem Ranmas Freunde wieder kräftig mitmischen. Seht was passiert wenn ein kleines Missgeschick dazu führt, dass Ranma und Akane sich in einer bunten, musikalischen Filmwelt wiederfinden, in der Songs und Tänze an der Tagesordnung stehen.

„Rock'n Ranma – Lederjackett und Föhnfrisur“

Zeit: Samstag, 11:45 – 12:45 Uhr
Ort: große Bühne

HORO



© Martin Kettel

„The Devil is a part timer – Urlaub wider Willen“

Zeit: Samstag, 13:00 – 14:15 Uhr
Ort: große Bühne

Unser neues Programm „Devil is a parttimer – Urlaub wider Willen“ kurz zusammengefasst: Wir alle lieben Urlaub und Entspannung. Aber was ist, wenn man als mächtiger Satan, gefangen in einem menschlichen Körper und von der Kirche verfolgt, versehentlich in der Welt der Menschen landet? Wenn man nun über den Teilzeitjob in einer Fast-food-Kette versucht die Weltherrschaft an sich zu reißen? Kennt man Begriffe wie Urlaub und Verreisen dann überhaupt? Nein!

Und so nimmt euch Horo mit auf eine verrückte Reise mit Satan, seinen Dämonen, einer manischen Heldin und einem verliebten Schulmädchen um sich dem vielleicht größten Abenteuer zu stellen – Camping!

IKE! IKE!

Gefallene Engel. So werden diejenigen genannt, die sich von Gott abgewandt haben. Ihre Existenz stärkt das Ungleichgewicht zwischen Gut und Böse und macht sie so zu Außenseitern. Doch was es für einen Engel heißt zu fallen, muss der Junior Engel Rin noch am eigenen Leib erfahren, denn ihre Liebe zu dem Menschenmädchen Miku treibt sie geradewegs in die Arme der Dämonen.



© Ike! Ike!

Nun beginnt für den Erzengel Kaito ein Wettlauf gegen die Zeit, um seine Partnerin vor den dämonischen Klauen zu retten. Denn Lucifers Auferstehung rückt stetig näher...

„Der schwarze Schwur“

Zeit: Samstag, 14:30 – 16:00 Uhr
Ort: große Bühne

PARA PARA CONNECTION

In der Welt „Orience“, in denen vier Großreiche ihre Kräfte aus Kristallen beziehen, nimmt eine grausame Auseinandersetzung ihren Lauf. Das Imperium Milites erklärt den anderen drei Reichen den Krieg und beabsichtigt alle vier Kristalle in seine Macht zu bringen.

Das Feudalreich Rubrum entsendet zur Verteidigung ihre Geheimwaffe: Class Zero. Dieser Spezial-Klasse der Akademie Rubrums gehören vierzehn junge Kadetten an, die das Gleichgewicht der Welt wiederherstellen sollen.

In jener Welt, in der den Menschen die Erinnerung an Verstorbene geraubt wird, sehen sich die Kadetten mit dem Schrecken des Verlustes sowie schwerwiegenden Entscheidungen konfrontiert.

Euch erwartet ein Stück, das sowohl von Trauer und Aufopferung als auch Liebe und Wertschätzung erzählt.



© Para Para Connection

Para Para Connection präsentieren eine eigene Interpretation zum neu aufgelegten Videospiele „Final Fantasy Type-0“, bei der IHR, das Publikum, den Ausgang der Geschichte beeinflussen könnt.


„Final Fantasy Type-0 – ultima memoria“

Zeit: Samstag, 18:00 – 19:30 Uhr
Ort: große Bühne



SHINJI SCHNEIDER

Nachdem er letztes Jahr einen Großteil der Dedeco in der Notaufnahme verbrachte, meldet er sich wieder in Dresden zurück.



© Shinji Schneider

„Der Auserwählte“

Zeit: Samstag, 19:30 – 20:45 Uhr
Ort: große Bühne

„Die ganze Welt ist eine Bühne. Und wir alle sind lediglich Spieler“ pflegte William Shakespeare einst zu sagen. Mit dem zweiten Teil hatte er absolut Recht. Wir alle sind Spieler in diesem riesigen MMORPG genannt Leben.

Begleitet Shinji Schneider in seinem neuesten Comedyprogramm auf einer Escort-Mission durch die Welt der Videospiele. Vorbei an ADHS-Land, über Fetchquesthausen bis hin zu den trollverseuchten Ebenen von LOLington.

Doch keine Sorge. Ihr seid sicher aufgehoben. Denn Shinji Schneider ist „Der Auserwählte“.

POW!

Dr. Drakken hat (mal wieder) einen teuflischen Plan zur Erlangung der Weltherrschaft ausgetüftelt.

Man glaubt es kaum, aber sein Plan trägt tatsächlich Früchte. Von seinen fiesen Machenschaften in die Enge getrieben und von ihrem getreuen Freund und Helfer Ron Stoppable getrennt, versucht nun Kim Possible die Welt (mal wieder) vor Dr. Drakkens Größenwahnsinn zu retten!

Ob sie es auch dieses Mal schafft?!... Seid dabei um es heraus zu finden!

„Kim Possible“

Zeit: Samstag, 20:45 – 21:45 Uhr
Ort: große Bühne




© POW!

x3LIELLIAX3

Eine klare, sanfte, aber doch kräftige Stimme – das ist Sasi.

Anime- und Gaming-Songs sind bei ihr Programm. In verschiedenen Sprachen singt die YouTuberin die unterschiedlichsten Songs, welche von EDM zu Balladen, bis hin zu Anime-Klassikern und Songs aus der neuen Generation reichen. Ihr Debut hatte die 19-Jährige Münchnerin auf der NiSa-Con im Jahre 2016 und möchte euch nun mit neuem Wind und ihrer Tour „The Story just begun“ durch das Jahr 2017 begleiten.



© x3Lielliax3

„The Story just begun“

Zeit: Samstag, 14:00 – 15:00 Uhr

Ort: kleine Bühne

KUCHIZU COSPLAY

Black Butler Cosplay Panel

Ladys und Gentleman, die edlen Damen von Kuchizu Cosplay und ihre treuen Mitstreiter laden ein zum diesjährigen Panel am Samstag der DeDeCo. Zwischen 17:00 und 18:00 Uhr bieten wir Ihnen feinste Unterhaltung bei unserem Frage-Antwort-Spiel.

Thema dieses Jahr ist Black Butler.



© Kuchizu Cosplay

Dabei sind natürlich der junge Earl Phantomhive mit seinem talentierten Butler Sebastian Michaelis, die bezaubernde Lady Red, unser treuer Informant Undertaker, der coole Shinigami Ronald Knox und als Moderator(in) unser geliebter Todesgott mit Flair – Grell Sutcliff.

Kuchizu Cosplay

Zeit: Samstag, 17:00 – 18:00 Uhr

Ort: kleine Bühne

CHOCOLATEMUSIC

Wolltet ihr schon immer mal wissen, wie eure Lieblings-Openings und -Endings auf Deutsch klingen?

Habt ihr Lust, euch von einer einzigartigen und herausstechen Stimme begeistern zu lassen? Ihr wolltet den Bühnensaal schon immer zum Beben bringen?

Dann dürft ihr den Auftritt von ChocolateMusic nicht verpassen!

Freut euch auf tolle deutsche Cover von Anime Openings und Endings, wie Naruto, One Piece, Fairy Tail und noch vielen weiteren. Macht euch bereit für rockige Songs, wie auch schöne ruhige Balladen. Lasst euch von ihrer Stimme in die verschiedenen Anime-Welten reißen.



© ChocolateMusic

ChocolateMusic

Zeit: Samstag, 19:00 – 20:00 Uhr

Ort: kleine Bühne

KARAOKE ON STAGE

Singen ist eure Leidenschaft, aber bisher ist der Duschvorhang euer größter Fan?

Dann kommt abends zur kleinen Bühne, wenn es heißt „Karaoke on Stage“ und trällert, was die Stimmbänder hergeben.

Ob alleine, mit Freunden oder spontanen Gesangspartnern – beim Karaoke fliegen die musikalischen Fetzen.

Und selbst ohne begnadete Singstimme oder einfach nur als Zuhörer, Spaß ist bei dieser japanischen Freizeitbeschäftigung garantiert!




Zeit: Freitag, 20:00 – 22:00 Uhr

Samstag, 20:00 – 22:00 Uhr

Sonntag, 16:30 – 18:00 Uhr

Ort: kleine Bühne



OTAKU JEOPARDY

Du weißt, wie viele Schuppen Shenlog hat?
 Du kannst mit schlafwandlerischer Sicherheit jeden Fall von Detektiv Conan rekonstruieren?
 Der Pokédex ist ein Witz gegen dich und jedes Opening erkennst du schon beim ersten Ton?
 Du lebst und atmest Manga und Anime?

Dann glänz mit deinem Otaku-Wissen beim Jeopardy! Finde die richtigen Fragen zu vorgegebenen Antworten aus verschiedenen Kategorien und fege deine drei Gegner von der kleinen Bühne.

Ausprobieren kannst du dich am Freitag bei kürzeren Aufwärmrunden (4x4), bevor es dann am Samstag heißt, den großen Jeopardy-Meister unter den Gewinnern der Vorrunden in einem spannenden Finale zu küren.

Warm Ups – Trainingsrunden

Zeit: Freitag, 16:00 – 18:00 Uhr
 Ort: kleine Bühne

Let's Jeopardy...

Zeit: Samstag, 10:00 Uhr – Vorrunden
 Samstag, 15:00 Uhr – Vorrunden
 Samstag, 18:00 Uhr – Finale
 Ort: kleine Bühne

FAN-SYNCHRO-IMPRO-WETTBEWERB

Ihr liebt die Geschichten von Animes, findet aber, dass manche Szenen durchaus epischer sein und die Dialoge manchmal etwas mehr Pepp vertragen könnten?

Dann ist der Fan-Synchro-Impro-Wettbewerb auf der DeDeCo genau das Richtige für euch! In Zweier-Teams tretet ihr gegeneinander im direkten Ausscheidverfahren an, um den Anime-Charakteren aus zufälligen Szenen eure Worte in den Mund zu legen. Wer dabei mehr Kreativität, Witz und Engagement beweist, entscheidet das Publikum.

Eine Voranmeldung ist nicht nötig und Teams können auch spontan vor Ort gebildet werden! Seid einfach zur rechten Zeit an der kleinen Bühne und beweist dem Publikum, dass ihr das Sagen habt!

Zeit: Freitag, 18:00 – 19:00 Uhr
 Sonntag, 12:00 – 13:00 Uhr
 Ort: kleine Bühne

POETRY SLAM

Seid ihr kreativ im Schreiben, Reimen, lasst ihr Texte keimen und könnt ihr Wörter schön vereinen? Dann rauf auf die Bühne und mitgeslamt!
 Auf kleinen Bühne der DeDeCo könnt ihr dieses Jahr euer Können im Poetry-Slam unter Beweis stellen.

Egal ob Anfänger, angehender oder ausgewachsener Slammer – jeder Text ist gern gehört. Wir bieten euch zehn Slots zu je 3-5 Minuten, in denen ihr eure Werke präsentiert. Wie üblich ohne Hilfsmittel, sondern nur mit euren körpergegebenen Eigenschaften.

Bitte beachtet auch, dass wir eine Jugendveranstaltung sind und dementsprechend die Beiträge nicht allzu – schlüpfrig – werden sollten ... :D
 Wir freuen uns auf euch!

Zeit: Freitag, 19:00 – 20:00 Uhr
 Ort: kleine Bühne


TANZWORKSHOP

Der Cosplayball war großartig und die nächsten stehen schon vor der Tür...

Wenn da nur nicht immer diese Füße mit ihrem Eigenleben wären, die einen neben all den dahinschwebenden Tänzern wie einen Hampelmann aussehen lassen. Doch das muss nicht länger sein, denn die DeDeCo bietet euch einen kleinen Tanzgrundkurs an, um eure Füße endlich in die richtigen Schrittfolgen zu lenken.

Ob Tanzneuling oder zum Auffrischen, lasst euch von einem gelernten Tanzpaar in die Geheimnisse des Diskofox, Walzer, Cha-Cha-Cha und Co einweihen und tanzt bis die Sohlen glühen.

Zeit: Samstag, 12:00 – 14:00 Uhr
 Ort: kleine Bühne



COSPLAY-WETTBEWERBE

Cosplay-Wettbewerb Performance

Naruto singt und Sasuke ist begeistert... Die Jungs von Kuroko no Basket tanzen plötzlich statt sich Bälle zuzuwerfen... und die Mädels von LoveLive beeindrucken mit einer Kampfszene... Gibt es nicht? Doch!

Beim Cosplay-Wettbewerb Performance ist alles möglich! Denn hier sollen die Teilnehmer ihre dargestellten Charaktere besonders kreativ auf die Bühne bringen.

Ob ganz authentisch, in einer spektakulären Show oder ganz individuell interpretiert – die Cosplayer müssen sich einiges einfallen lassen, um Jury und Publikum von ihrer Performance zu überzeugen.



© Shield Photography

Cosplay-Wettbewerb Performance

Zeit:	Samstag, 16:15 – 17:45 Uhr
Ort:	Hauptbühne
Teilnehmer:	Einzel, Duo oder Gruppe (max. 5 Personen)

Cosplay-Wettbewerb Japanisch



Diese Kategorie des Cosplay-Wettbewerbs orientiert sich am japanischen Original, bei dem einzig das Kostüm im Mittelpunkt steht und kein schmückendes Präsentationsbeiwerk benötigt wird.

Denn hier zählen vor allem Liebe zum Detail, handwerkliches Geschick, gestalterische Raffinesse und sorgfältige Umsetzung. Das Publikum kommt natürlich auch auf seine Kosten, denn die Teilnehmer verzaubern mit prächtigen Kostümen, aufwendigen Accessoires oder Dingen, die man nie für umsetzbar gehalten hätte. Also erobert die kleine Bühne und beeindruckt uns mit den Ergebnissen schlafloser Nächte, blutiger Finger und verwüsteter Wohnungen!

Eine Voranmeldung ist erwünscht, bei freien Plätzen ist aber auch spontane Teilnahme möglich.

Cosplay-Wettbewerb Japanisch

Zeit:	Sonntag, 13:00 – 14:00 Uhr
Ort:	kleine Bühne
Teilnehmer:	Einzel oder Duo

WORKSHOPS

Freitag			
Raum 1	Raum 2	Raum 3	Nähraum
16:30 Uhr: Vortrag: Otaku	16:30 Uhr: Anime und Manga in Wikipedia	16:30 Uhr: „Dazu fällt mir gar nichts ein!“ oder wie kann ich kreativer werden?	16:00 Uhr: Offene Nähwerkstatt Jersey nähen mit und ohne Overlock
18:00 Uhr: Make-Up für Anfänger	18:00 Uhr: Schreibworkshop		

Samstag			
Raum 1	Raum 2	Raum 3	Nähraum
9:30 Uhr: Perückenstöcke und Tressen			
	10:00 Uhr: Bentô	10:00 Uhr: Make-Up für Anfänger	10:00 Uhr: O-Mamori Workshop für blutige Anfänger
11:00 Uhr: Crossplay Make-Up 101			
	12:00 Uhr: Teekunde	12:30 Uhr: Cosplay-Auftritte von der Idee bis zur Bühne	12:00 Uhr: Nähen für Fortge- schrittene
13:30 Uhr: Posing: Gestik	13:30 Uhr: Cosplay – Von Anfang bis Ende	14:00 Uhr: Headpieces bauen	
			15:00 Uhr: Freihand-Sticken
15:30 Uhr: KaKAO-Karten selbst- gemacht	16:00 Uhr: Thermoplastische Werk- stoffe (Theorie)	15:30 Uhr: Make-Up für Fortge- schrittene	
			ab 17:00 Uhr: freies Nähen (kann bei Bedarf verlängert werden)
18:00 Uhr: Kanzashi	18:30 Uhr: Thermoplastische Werk- stoffe (Praxis)	18:00 Uhr: Schauspiel-Workshop: Klangkörper	

Bitte beachtet, dass zwischen Druck des Heftes und der Convention eine gewisse Zeitspanne liegt. Deswegen können wir die Gültigkeit des gedruckten Plans nicht gewährleisten. Sollte es zu Abweichungen kommen, werden wir auf der Convention darauf hinweisen.

WORKSHOPS

Sonntag			
Raum 1	Raum 2	Raum 3	Nähraum
10:00 Uhr: Perücken – eine haarige Angelegenheit	10:00 Uhr: Fursuit für Anfänger – Mit Köpfchen zum Suitkopf	10:00 Uhr: Häkeln von Amigurumis	11:00 Uhr: Grundkurs Nähmaschine
12:00 Uhr: Origami	12:00 Uhr: Lederworkshop	13:00 Uhr: All about Japan	
14:30 Uhr: Vortrag: Frauen in Japan	14:15 Uhr: Muscle Suit	15:00 Uhr: Grundschnitte leicht gemacht	13:30 Uhr: Backen mit der Näh- maschine
16:00 Uhr: Arbeiten mit Rasterfolien für Einsteiger	15:45 Uhr: Vortrag: Essen in Animes		16:00 Uhr: Jersey nähen mit und ohne Overlock



VORTRAG: OTAKU

Du magst Mangas und Animes?

Bist du ein Otaku?

Wie und wo der Otaku entstand und was er bis heute für eine Bedeutung hat. Vom gesellschaftlichen Außenseiter zum internationalen Kult.



© Sabine Holzendorff

Wie das möglich ist, kläre ich in einem Vortrag über den Otaku.

Zeit: Freitag, 16:30 – 17:30 Uhr

Ort: Workshopraum 1

Leiter: Sabine Holzendorff

VORTRAG: FRAUEN IN JAPAN

„Am Anfang war die Frau die Sonne, war wahrer Mensch.“

Die Begründerin des japanischen Volkes ist die Sonnengöttin.

Welche Rollen die japanische Frau im Laufe der Geschichte übernommen hat, warum der japanische Geschäftsmann eine Zweitfrau hat und warum sich gerade Japanerinnen selbständig machen, erkläre ich in einem Vortrag über die japanische Frau.



Zeit: Sonntag, 14:30 – 15:30 Uhr

Ort: Workshopraum 1

Leiter: Sabine Holzendorff



COSPLAY-MAKE-UP

Kurs für Anfänger

Kennt ihr das auch? Das Cosplay ist perfekt, die Perücke sitzt, aber was zum Henker mache ich mit meinem Gesicht?!


Dann seid ihr hier genau richtig! Ich zeige euch, wie ihr euch im rechten Licht präsentiert, ohne halbe Visagisten zu sein.

Wir fangen ganz einfach an. Jeder, der sich sonst eher nicht oder sehr wenig schminkt, lernt, wie man einen Lidstrich zieht, welcher Pinsel wofür ist und ob man die wirklich braucht, und wie man sich beim Wimperntuschen nicht die Augen aussticht. Kurz gesagt: Die wichtigsten Do's and Don't's des Basic-Make-Ups.

Auch männliche Teilnehmer sind gern gesehen! Schließlich möchten auch die Herren der Schöpfung bei ihren Shootings gut aussehen und den einen oder anderen Pickel verschwinden lassen :-)

Kurs für Anfänger

Zeit: Freitag, 18:00 – 20:00 Uhr (WS1)
 Samstag, 10:00 – 12:00 Uhr (WS3)
 Ort: WS 1 = Workshopraum 1
 WS 3 = Workshopraum 3
 Leiter: Angel Make Up Artist



© Angel Make Up Artist

Kurs für Fortgeschrittene

Das tägliche Make-Up bringt euch nicht weiter bei Mega-Manga-Augen, aber falsche Wimpern und Kontaktlinsen sind böhmische Dörfer? Euer Charakter ist ungeschminkt, aber mit Perücke seht ihr aus wie tot? Genau dafür bin ich da!

In diesem Workshop zeige ich euch, wie ihr eurem Cosplay mit eurem Make-Up den letzten Schliff gebt und was beim Cosplay-Make-Up zu beachten ist. Ihr werdet lernen, wie man große Augen schminkt, mit Wimpern und Kontaktlinsen umgeht und was eure Perücke mit dem Make-Up zu tun hat. Wir werden uns auch mit Sculpturing, Blending von Lidschatten und Fixierung von aufwendigen Make-Ups beschäftigen, sodass ihr jederzeit optimal zur Geltung kommt!

Kurs für Fortgeschrittene

Zeit: Samstag, 15:30 – 17:30 Uhr
 Ort: Workshopraum 1
 Leiter: Angel Make Up Artist

Dieser Workshop richtet sich an Teilnehmer, die bereits Erfahrung mit Make-Up haben und lernen wollen, worauf es bei Cosplay-Make-Ups ankommt. Natürlich sind auch hier männliche Cosplayer herzlich willkommen!

ANIME UND MANGA IN WIKIPEDIA



CC BY SA Wikipedia

Wikipedia kennt jeder und fast genauso viele nutzen es, wenn sie etwas wissen wollen – auch wenn es um Anime oder Manga geht. Weniger aber wissen, dass jeder etwas dazu beitragen kann und wie das geht.

Der Kurs gibt einen kleinen Einblick in das Projekt Wikipedia als Ganzes und in die Arbeit an Artikeln über Anime und Manga im Besonderen.

Zeit: Freitag, 16:30 – 17:30 Uhr
 Ort: Workshopraum 2
 Leiter: Don-kun

SCHREIBWORKSHOP

Lasst die Wörter leben!



© SteveRaubenstine, www.pixabay.com

Egal, ob Schreibanfänger, Gelegenheitschreiber oder alter Hase – dieser Workshop bietet für jeden etwas. Ihr erfahrt, wie ihr an Ideen für Geschichten kommt, was ihr bei Schreibblockaden macht und wie ihr trotz vollgepacktem Alltag noch Zeit zum Schreiben findet.

Außerdem werden wir natürlich das tun, worum es in diesem Workshop geht – wir bringen eine kleine Geschichte aufs Papier. Und ihr erhaltet jede Menge Schreibtipps.

Also dann – stürzt euch in das Abenteuer des Schreibens!

Zeit: Freitag, 18:00 – 19:30 Uhr
 Ort: Workshopraum 2
 Leiter: David Turman



„DAZU FÄLLT MIR GAR NICHTS EIN!“

Wie kann ich kreativer werden?



© Philipp Kruse

„Sei einfach ein bisschen kreativ!“
Aber warum ist das manchmal gar nicht so einfach und was bedeutet es eigentlich, kreativ zu sein?

Wenn ihr schon immer einmal wissen wolltet, was Kreativität wirklich ausmacht, wenn ihr eure eigene Kreativität testen und verbessern möchtet oder wissen wollt, wie man aus KreaTiefs wieder rauskommt, dann seid ihr hier genau richtig. Egal, ob ihr gern schreibt, zeichnet oder bastelt. Wir gehen mit vielen praktischen Aktivitäten dem auf den Grund, was man immer dafür braucht: Der Kreativität!

Zeit: Freitag, 16:30 – 18:45 Uhr
Ort: Workshopraum 3
Leiter: Philipp Kruse

PERÜCKENZÖPFE UND TRESSEN

Zöpfe ohne nervige durchscheinende Tressen?

In diesem Workshop zeige ich euch verschiedene Techniken für Zopfbindung, Tressensetzung sowie das richtige Scheiteln – sowie das Vergrößern/Verkleinern einer Perücke.

Zeit: Samstag, 9:30 – 10:30 Uhr
Ort: Workshopraum 1
Leiter: Shiinra



© Shiinra



© Horitsu

CROSSPLAY MAKE-UP 101

Ihr plant euer erstes Crossplay, aber fühlt euch unsicher, was ihr alles in Betracht ziehen solltet?

In diesem Workshop lernen sowohl Damen als auch Herren die Grundlagen, die benötigt werden für den richtigen Umgang mit den Make-Up des anderen Geschlechts, der Kleider-, Perücken- und Schuhwahl, wie man richtig abbindet oder ein Dekoltée erzeugt, als auch wie man für Fotos posiert.

Diddy, Bami und Misha zeigen euch live Tipps und Tricks, welche ihr zu Hause einfach nachmachen könnt.

Zeit: Samstag, 11:00 – 13:00 Uhr
Ort: Workshopraum 1
Leiter: Mishalicious Cosplay & Crafting

POSING: GESTIK

Was wäre ein Bild ohne Gestik?

Gerade auf Bildern ist es wichtig, die spezifischen Züge eines Charakters zum Ausdruck zu bringen, um nicht leblos zu wirken.

In unserem Workshop wollen wir uns mit dieser Thematik befassen und geben Tipps und Tricks für Anfänger und Fortgeschrittene.

Zeit: Samstag, 13:30 – 15:00 Uhr
Ort: Workshopraum 1
Leiter: Biwa & Yuki



© Biwa & Yuki

KAKAO-KARTEN SELBSTGEMACHT

Sind dir gekaufte Sammelkarten zu langweilig? Stehst du auf Individualität und persönliches Design? Dann bist du bei KaKAO genau richtig. Denn KaKAO-Kunst-Karten sind individuell gestaltete Sammelkarten, die du weltweit tauschen kannst. Deiner Kreativität sind dabei kaum Grenzen gesetzt, denn KaKAO-Karten können mit einer Vielzahl unterschiedlicher Techniken gestaltet werden.

Die KaKAO-Karten-Designerin "Trahho", die den Workshop leitet, wird euch dabei unterstützen, die richtige Technik für euer Vorhaben auszuwählen und umzusetzen. Was dabei entsteht, wird eine Karte sein, die es so noch nie gegeben hat, die du weltweit tauschen kannst und unter der DEIN Künstlername stehen wird. Und falls du noch keine Ahnung hast, wie das gehen soll: No Problem.

Für alle Anfänger gibt es Unterstützung in der Grundlagentechnik, für alle Fortgeschrittenen halten wir neue Herausforderungen bereit.

Teilnahmegebühr: 5,- €



© cayra

Zeit: Samstag, 18:00 – 20:00 Uhr
Ort: Workshopraum 1
Leiter: cayra



© Ramona „Trahho“

Zeit: Samstag, 15:30 – 17:30 Uhr
Ort: Workshopraum 1
Leiter: Ramona „Trahho“

KANZASHI

Kanzashi ist eine japanische Form des Haarschmucks: Blumenornamente aus Stoff werden an einer Haarklemme oder einem Haarstab befestigt. Getragen werden diese traditionell von Bräuten und Geishas, aber es gibt auch moderne, alltags-taugliche Varianten. Im Workshop fertigen wir eine Kanzashi-Haarklemme an.

Ab 12 Jahren, auch für Näh- und Bastelanfänger geeignet.

ORIGAMI

Origami ist die Papierfaltkunst Japans: Jeder kennt die glückbringenden Kraniche. Dieser Workshop konzentriert sich auf die praktischen Anwendungsmöglichkeiten von Origami: Zur Dekoration zu Hause, als Geschenkdeko oder sogar als Geschenk selbst.

Nach einem Theorieteil werden wir gemeinsam einen großen Origami-Blumenstrauß anfertigen.

Ab 12 Jahren, auch für Falanfänger geeignet.



© cayra

Zeit: Sonntag, 12:00 – 14:00 Uhr
Ort: Workshopraum 1
Leiter: cayra

BENTÔ

Bentô ist in aller Munde! Sowohl verrückt als auch traditionell tritt es in Japan, Manga und Anime alltäglich in Erscheinung. Doch was ist ein Bentô eigentlich? Wie wird es aufgebaut und was sind die Besonderheiten?

Geschichte, Tipps und Tricks zum Erstellen des ersten eigenen Bentô von der Kochbuchautorin von „Koch dich japanisch!“ und „Manga Kochbuch japanisch!“.

Dabei findet sowohl ein Vortragsteil, als auch ein kleiner Praxisteil zum Üben statt.



© cayra

Zeit: Samstag, 10:00 – 11:30 Uhr
Ort: Workshopraum 2
Leiter: Angelina Paustian

VORTRAG: ESSEN IN ANIMES



© LadyGT, www.deviantart.com

In jedem Anime läuft den Helden bei leckerem Essen das Wasser im Mund zusammen! Detailreich und frisch wirken Essen und Trinken in Animes und Mangas. Sogar ganze Serien werden über das Zubereiten von Speisen in Animes gedreht. Was macht den Zauber Essen in Animes aus?

Kleiner Vortrag mit Anekdoten aus Japan von der japanischen Kochbuchautorin Angelina Paustian.

Zeit: Sonntag, 15:45 – 16:45 Uhr
Ort: Workshopraum 2
Leiter: Angelina Paustian

PERÜCKEN

Eine haarige Angelegenheit

Perücken sind aus unserer Szene nicht mehr wegzudenken.

Ist auch verständlich, denn die meist doch recht ausgefallenen Frisuren der Charaktere sind schwer herzustellen. Manchmal sind es nur Haaransätze, zu kurze Haare oder Zöpfe, die einem die Anfertigung schwer erscheinen lassen. Doch es kann auch eine komplett neue Vernähung der Tressen notwendig sein, wenn die Perücke nicht so sitzt, wie sie soll.

In meinem Workshop gehe ich dieses Mal nur sehr kurz auf die Grundschritte des Perückenstylings ein, denn dieses Mal gibt es unter Anderem Themen wie Färben, Ansätze kleben, Tressen einnähen, Komplettfrisurenanfertigungen.

Freut euch auf einen lehrreichen Workshop und ich beantworte auch gerne eure Fragen. Ihr seid herzlich willkommen!



© Katsuya

Zeit: Sonntag, 10:00 – 11:30 Uhr
Ort: Workshopraum 1
Leiter: Katsuya

TEEKUNDE

Im Workshop können die Teilnehmer Tees unterschiedlichen Ursprungs kennen lernen und probieren.

Neben richtiger Dosierung und Zubereitung wird auch ein Blick auf die Herkunft und Herstellung der ausgewählten Sorten geworfen.

Teilnahmegebühr: 5,- €

Zeit: Samstag, 12:00 – 13:00 Uhr
Ort: Workshopraum 2
Leiter: Nikita



© Nikita

COSPLAY

Von Anfang bis Ende

Du hast einen Anime gesehen und dir gefällt ein Charakter? Eine Filmfigur hat dich in den Bann gezogen und schon spielst du mit dem Gedanken ihn zu cosplayen? Na dann los!!!!

Doch dann fällt dir auf, dass das Planen gar nicht so einfach ist. Charakteranalyse, Outfit-Zusammensetzung, Stoffsuche, Schnittmuster, Perücke finden, Bastelarbeiten und ggf. kommt noch eine Waffe hinzu? Wie soll man das denn alles schaffen?!

In meinem Workshop zeige ich euch, wie ich persönlich meine Cosplayanfertigung handhabe, und zwar von Anfang an mit der Charakteranalyse bis hin zum fertigen Cosplay.

Dabei fallen Themen an wie Materialsuche, Schnittmuster und Nähen, Perücken, Kontaktlinsen, Accessoires usw. Aber auch die Zeiteinteilung, damit man es auch rechtzeitig schaffen kann.

Es sind alle herzlich willkommen, den Workshop zu besuchen – sei es, um Tipps und Tricks zu suchen oder einfach aus Interesse, wieviel Arbeit, Zeit und Mühe man in ein Cosplay stecken kann.



© KAM Pictures

Zeit: Samstag, 13:30 – 15:30 Uhr
Ort: Workshopraum 2
Leiter: Katsuya

THERMOPLASTISCHE WERKSTOFFE

Ohne ein bisschen Theorie geht nix

Im ersten Workshop behandeln wir die Theorie der thermoplastischen Werkstoffe, welche verschiedene Arten und Einsatzgebiete von durch Wärme zu verformender Materialien es gibt.

Von den Sicherheitsaspekten, die Möglichkeiten und Grenzen, über Kosten und Sparpotenziale. Dabei werden Waffen, Rüstungen und Accessoires behandelt und eure Fragen dazu sowie zu euren eigenen Projekten sind hier gern willkommen.

Und auf zur Praxis

Im zweiten Workshop schreiten wir zur Tat.

Jeder, der sich traut, kann hier unterschiedliche Materialien testen, um ein Gefühl für die jeweilige Verarbeitung zu bekommen.

Es stehen einige Objekte (z.B. Kugeln, Mustervorlagen) zur Verfügung, die ihr abformen könnt. Die auftretenden Schwierigkeiten, sanfte gleichmäßige Übergänge zu schaffen (z.B. bei der Worbla Art Serie) aber auch Spalten und Risse werden behandelt, sowie allgemeine Tipps und Tricks zur Verbesserung des Endergebnisses.



© Crono Works

Theoretischer Teil

Zeit: Samstag, 16:00 – 18:00 Uhr

Ort: Workshopraum 2

Leiter: Crono Gia von Crono Works

Praktischer Teil

Zeit: Samstag, 18:30 – 20:30 Uhr

Ort: Workshopraum 2

Leiter: Crono Gia von Crono Works

LEDERWORKSHOP

In diesem Workshop gehen wir auf das heikle Thema Leder ein.

- Unterschiede, Vor- und Nachteile
- nachhaltiges Leder
- frei von Giften (z.B. Chrom, Brom, Allergenen)
- einfache Verarbeitung am Beispiel
- Färben
- Schutz und Pflege

Wer also in seinem Cosplay kein Kunstleder verarbeiten will, das Weichmacher und andere Giftstoffe enthalten kann, sowie allen die ihr nächstes Kostüm nicht mit dem Leben von Millionen von Lebewesen erkaufen (durch die Ölindustrie) wollen, finden hier Antworten.

Zeit: Sonntag, 12:00 – 13:45 Uhr

Ort: Workshopraum 2

Leiter: Crono Gia von Crono Works


COSPLAY-AUFTRITTE

Von der Idee bis zur Bühne

Es ist kein Geheimnis, dass Cosplay-Auftritte viel Mut erfordern – aber was ist eigentlich sonst noch wichtig? Bombastische Kulissen? Ausgeklügelte Lichtshows? Bühnenfüllende Kostüme? Quatsch!

In erster Linie braucht es eine Idee, Spaß am Cosplay und viel, viel Arbeit.

Kiko und Draco haben inzwischen ein paar Jahre Erfahrung mit Cosplay-Wettbewerben und zeigen euch mit Witz und einigen Anekdoten die Welt hinter und auf der Bühne – und vor allem auch die lange Zeit der Vorbereitung.



© Kiko

Ein besonderes Augenmerk liegt dabei auf der Ausarbeitung der ersten Ideen, Basiswissen zur Tontechnik, selbstkritisches Denken und beachtenswerte Feinheiten.

Kommt mit auf eine kleine Odyssee durch die wundersame Welt der Performance-Auftritte.

Zeit: Samstag, 12:30 – 13:30 Uhr

Ort: Workshopraum 3

Leiter: Kiko

SCHAUSPIEL-WORKSHOP

Klangkörper

Hattest du schon immer einmal Lust, alleine oder mit Freunden auf der Bühne zu stehen und wusstest nicht recht wie? Wolltest du schon immer einmal wissen, was man vor und während dem Schauspielen beachten muss?

Dann bist du bei diesem Workshop genau richtig.

Gemeinsam werden wir kleine, grundlegende Übungen der Schauspielkunst ausprobieren. Da dieser Workshop zum aktiven Mitmachen ist, sind sperrige Kostümteile (Flügel, Rüstungen, große Waffen, etc.) eher ungeeignet. Wenn du also Spaß an Bewegung, Kreativität oder einfach ein bisschen Neugierde mitbringst, dann trau dich!

Neben den Grundlagen möchte ich mich in diesem Jahr ganz besonders auf das Thema Stimme, Klang und Stille konzentrieren.

Wie spreche ich laut, ohne dass es im Hals kratzt?

Wie wärme ich meine Stimme auf?

Und wie laut muss ich auf einer Bühne überhaupt sein?

Mara Dell steht bereits seit ihrem vierten Lebensjahr auf der Bühne und hat Erfahrungen im Bereich Schauspiel, Gesang, Tanz, Synchronisation und Musical.

Sie hat schon bei Produktionen des Staatstheaters Darmstadt, sowie bei Kurzfilmen und Werbespots verschiedener Art mitgewirkt. Seit 2010 ist sie außerdem begeisterte Cosplayerin und hat auch in diesem Bereich schon in Bühnenauftritten sowie „CMV's“ performed. Zurzeit studiert sie Theaterwissenschaften in Berlin.



© Mara Dell

Zeit: Samstag, 18:00 – 20:00 Uhr
Ort: Workshopraum 3
Leiter: Mara Dell

NÄHEN FÜR FORTGESCHRITTENE



© Ophelia Noctis

Ihr habt bereits die ersten Näherfahrungen gemacht und wollt nun dem Ganzen den handwerklichen Feinschliff geben? Dann ist dieser Workshop genau richtig für euch!

Ich zeige euch u.a. eine richtige Saumverarbeitung oder wie man einen Reißverschluss „elegant“ einnäht, aber auch Schlitz- und Faltenverarbeitung. Wenn spezielle Fragen bestehen, können diese gerne vorher an mich gerichtet werden und dann werde ich auf diese während des Workshops eingehen.

Zeit: Samstag, 12:00 – 14:00 Uhr
Ort: Nähraum
Leiter: Ophelia Noctis

Ihr könnt außerdem gerne geplante oder begonnene Projekte mitbringen, zu denen ihr Fragen habt und ich werde euch mit Rat und Tat zur Seite stehen.

HEADPIECES BAUEN

Wolltet ihr schon immer einmal ein Headpiece bauen, sei es für ein Cosplay oder für ein eigenes Projekt?

Dann wird euch dieser Workshop zeigen wie ihr in wenigen Schritten ein Grundgerüst baut, welche Materialien ihr verwenden könnt und was zu beachten ist beim Anpassen und Tragen eures Kopfschmuckes.

Zeit: Samstag, 14:00 – 15:00 Uhr
Ort: Workshopraum 3
Leiter: Lisa Laudanum



© Lisa Laudanum

ARBEITEN MIT RASTERFOLIEN FÜR EINSTEIGER

Was ist Rasterfolie? Was wird alles an Material benötigt? Wie verwende ich Rasterfolie?

Mit diesen Fragen setzen wir uns als kleinen Einstieg in das Arbeiten mit Rasterfolie im Manga auseinander. Nachdem ihr das Wichtigste dazu gehört habt, dürft ihr selbst loslegen und euch darin nach Kreativität ausprobieren. Nur keine Angst, es kann nichts schiefgehen!

...und wenn doch, nehmt ihr euch einfach eine neue Folie und fangt nochmal an.

Teilnahmegebühr: 2,- €

Zeit: Sonntag, 16:00 – 18:00 Uhr
Ort: Workshopraum 1
Leiter: Enma



© Enma

HÄKELN VON AMIGURUMIS

Amigurumi bezeichnet eine japanische Strick- oder Häkelkunst, mit der kleine Tierpuppen, Gegenstände oder auch Lebensmittel hergestellt werden.



© Valeria

In der Regel sind dies kleine Puppen, die sich zum Spielen, Sammeln oder als Schlüsselanhänger eignen. Im Workshop lernt ihr, wie man Amigurumis macht. Materialien werden gestellt. Seid dabei und taucht in die Welt der Wolle und Nadeln ein. Es ist auch für Häkelanfänger geeignet.

Teilnahmegebühr: 2,- €

Zeit: Sonntag, 10:00 – 12:30 Uhr
Ort: Workshopraum 3
Leiter: Valeria

MUSCLE SUIT

Rathalos Cosplay wird euch in einem Vortrag erklären und zeigen, wie man einen Muscle Suit herstellt und was ihr dafür braucht.

Mit im Gepäck hat er Props in verschiedenen Fertigungsstadien zum Ansehen und Anfassen! Eine Fragerunde gibt es natürlich auch.

Zeit: Sonntag, 14:15 – 15:15 Uhr
Ort: Workshopraum 2
Leiter: Rathalos Cosplay

FURSUIT FÜR ANFÄNGER

Mit Köpfchen zum Suitkopf

Ihr wolltet schon immer mal ein „Tierwesen“ cosplayen, habt aber keinen Plan, wie ihr mit einem Tierkopf anfangt? Ihr möchtet gerne Teil der Furry Community sein und wollt euch einen Fursuit bauen, doch die Tutorials sind zu verwirrend? Dann schaut doch mal beim Workshop von Furry Alive vorbei.

Ich selbst baue seit zwei Jahren Fursuits und möchte mein Wissen an euch weiter geben. In meinem Workshop „Mit Köpfchen zum Suitkopf“ möchte ich euch in einfachen Schritten zeigen, wie man eine Schaumstoffbase herstellt und diese dann mit Kunstfell überzieht. Ich erkläre euch die Werkstoffe und zeige euch kleinere Handgriffe live, gern dürft ihr euch auch selbst ausprobieren. Wenn ihr nur einmal kurz in die Haut einen Furies schlüpfen wollt, dürft ihr auch gern mal ein paar Heads, die ich dabei habe, Probe tragen. Gern beantworte ich euch auch alle Fragen, die euch auf dem Herzen liegen.

Ich freue mich auf euch, eure Iduna von Furry Alive.

Zeit: Sonntag, 10:00 – 11:30 Uhr
Ort: Workshopraum 2
Leiter: Iduna



© Iduna



© Antje

GRUNDSCHNITTE LEICHT GEMACHT

Im Grunde reichen eine Handvoll Schnitte aus, um jedes Cosplay umzusetzen.

Das glaubst du nicht? Dann lass es mich beweisen.

Ich zeige dir, wie man richtig Maß nimmt. Worauf kommt es bei der Auswahl des Schnittes an und wie kreierte ich aus einem Oberteilgrundschnitt eine Jacke oder ein Kleid?

Zusammen werden wir es ausprobieren. Mit Übung und Geduld lässt sich so auf lange Sicht viel Geld und Frust sparen.

Ihr braucht nichts mitzubringen. Die benötigten Materialien, sowie die Grundschnitte gibt es bei mir am Stand oder direkt im Kurs. Oder ihr schaut einfach zu.

Ich freue mich auf Euch.

Zeit: Sonntag, 15:00 – 17:00 Uhr
Ort: Workshopraum 3
Leiter: Antje

ALL ABOUT JAPAN

Ihr wollt das erste Mal Urlaub in Japan machen? Habt aber tausend Fragen im Kopf?

In diesem Workshop versuche ich, die meisten Fragen, von der Planung bis zur Reise, zu klären.

Dabei geht es nicht nur um die schillernde Metropole Tokyo, sondern auch, wie man am besten kleinere oder auch größere Rundreisen macht.

Auch über Unwägbarkeiten und Besonderheiten im Land der aufgehenden Sonne versuche ich euch zu informieren.

Als Schmankerl gibt es auch zu den Themen Cosplay, Otakuparadies Akihabara und dem Doujinshi-Markt Comiket Input.

Zeit: Sonntag, 13:00 – 14:30 Uhr
Ort: Workshopraum 3
Leiter: Stefan „CF“



© Stefan

BÜHNENPRÄSENZ UND CHOREOGRAPHIE-ENTWICKLUNG

Wolltet ihr schon immer mal auf der Bühne stehen, aber ihr wisst nicht wie? Habt ihr eine tolle Musik, aber keine Ahnung, was ihr dazu machen könnt? Oder fehlt euch noch der Pfiff in eurer Darbietung? Dann seid ihr bei mir richtig.

Ich zeige euch verschiedene Möglichkeiten, interessante Choreographien zu entwickeln und wie ihr eure eigene Präsenz auf der Bühne verbessern könnt.

Wir werden uns zusammen in 90 Minuten zu unterschiedlichen Musikbeispielen bewegen, tanzen und unsere ganz eigene Schrittfolge entwickeln. Diese wird dann ausdrucksstark vertanzt.

Auch eine Aufwärmungsphase darf nicht fehlen.



© Zan

Zeit: Sonntag, 14:30 – 16:00 Uhr
Ort: kleine Bühne
Leiter: Zan

Dank meiner langjährigen Tanz- und Showerfahrung kann ich euch mit Rat und Tat zur Seite stehen und versuchen, euch auf das nächste Level zu bringen.

Bringt bitte viel Motivation mit, Kleidung in der ihr euch gut bewegen könnt (und auch schwitzen) und ein Handtuch, sowie genug zu trinken.



BACKEN MIT DER NÄHMASCHINE



© Elva

Plüschtieren nähen für Einsteiger

Welche Stoffe eignen sich am Besten für Stofftiere, welche Füllmasse nehme ich und wie schließe ich das Wendeloch richtig? In diesem Workshop gibt es keine Powerpoint-Folien, keine Vorgaben und kein stummes Zuhören. Wir nähen gemeinsam eine einfache Plüschtier – genauer gesagt ein süßes Tortenstück. Dabei lernt ihr alle wichtigen Basics und könnt eurer Kreativität freien Lauf lassen.

Zeit: Sonntag, 13:30 – 15:30 Uhr
Ort: Nähraum
Leiter: Elva

OFFENE NÄHWERKSTATT

Am Freitag bieten wir euch mit Unterstützung von Juki Nähmaschinen eine offene Nähwerkstatt an.

Ihr habt ein Projekt, bei dem ihr nicht weiterkommt, eine Anleitung, die ihr nicht versteht oder wisst nicht genau, wie ihr überhaupt anfangen sollt? Vielleicht ist auch euer Cosplay noch nicht ganz fertig oder ihr habt ein Problem damit?

Dann kommt vorbei und sprecht uns an! Wir helfen, wo es geht – mit viel Näherfahrung und Geduld. Bringt euer Projekt am Besten gleich mit und näht mit uns an Näh- und Overlock-Maschinen.



© venturaartist, www.pixabay.com

Zeit: Freitag, 16:00 – 19:00 Uhr
Ort: Nähraum
Leiter: Elva

GRUNDKURS NÄHMASCHINE

Nähen mit der Nähmaschine ist gar nicht so schwer, wie es aussieht!

Kommt vorbei und lasst euch zeigen, wie man eine Nähmaschine richtig bedient, was es zu beachten gibt und wofür eigentlich die ganzen Knöpfe und Hebel sind.

Natürlich könnt ihr jederzeit Fragen stellen und das Gelernte an unseren Nähmaschinen gleich selbst ausprobieren.



© Juki Nähmaschinen

Zeit: Sonntag, 11:00 – 12:30 Uhr
Ort: Nähraum
Leiter: Linda – Juki Nähmaschinen

FREIHAND-STICKEN



© tookapic, www.pixabay.com

Euer Cosplay hat eine besondere Stickerei, die ihr nachmachen wollt? Oder wollt ihr wissen, wie ihr mit eurer Nähmaschine „malen“ könnt?

Freihand-Sticken ist eine tolle Technik, mit der ihr kleine Kunstwerke auf Stoffe bringen und damit alles Mögliche verzieren könnt. Linda zeigt euch, wie es geht und was ihr dazu braucht.

Natürlich könnt ihr es im Anschluss direkt ausprobieren!

Zeit: Samstag, 15:00 – 17:00 Uhr
Ort: Nähraum
Leiter: Linda – Juki Nähmaschinen

JERSEY NÄHEN

Mit und ohne Overlock

Elastische Stoffe sind einfach zu verarbeiten, wenn man weiß, wie es geht. Wir zeigen euch, was es zu beachten gibt, und geben euch einige Tipps und Tricks mit auf den Weg – sowohl für die normale Nähmaschine als auch für die Overlock.

Wer möchte, kann es anschließend direkt selbst probieren. Ihr habt die Wahl zwischen einer Beanie-Mütze und einem Haarband als Anfangsprojekt.



© Elva

Der Workshop läuft den gesamten Freitag, sowie Sonntag ab 16:00 Uhr und hat keine feste Startzeit.

Ihr könnt also jederzeit loslegen. Kommt einfach in den Nähraum und sprecht uns an.

Haarband – 2,- € Teilnahmegebühr – ca. 30-45 Minuten

Beanie – 3,50 € Teilnahmegebühr – ca. 45 Minuten


(für den Beanie max. 2 mal 32 x 72 cm Stoff, das Haarband mind. 50 x 25 cm)

Zeit: Freitag, 16:00 – 19:00 Uhr
Sonntag, 16:00 – 18:00 Uhr
Ort: Nähraum
Leiter: Elva

Gratis – wenn ihr euren eigenen Jersey-Stoff mitbringt

O-MAMORI WORKSHOP FÜR BLUTIGE ANFÄNGER

In unserem Workshop zeigen wir euch die absoluten Grundlagen an der Nähmaschine und stellen einen kleinen Glücksbringer für eure Liebsten her.



© Resi & Andy

Zeit: Samstag, 10:00 – 11:30 Uhr
Ort: Nähraum
Leiter: Resi & Andy

JUKI®



Style your life!

Wir stellen euch ausgewählte JUKI-Maschinen zur Verfügung, mit denen ihr zahlreiche kreative Ideen oder kleine Änderungen direkt umsetzen könnt. Eine Nähxpertin steht euch mit Rat und Tat zur Seite. Sie erklärt auf Wunsch auch den Unterschied zwischen Coverlock, Overlock, Nähmaschine oder Schnellnäher und zeigt, welche Möglichkeiten euch damit offen stehen. Das vielfältige Workshop Angebot vom Nähen eines Plüschtiers bis hin zum O-Mamori bietet die Gelegenheit neue Eindrücke und Kenntnisse zu gewinnen. Vorbeischaun lohnt sich definitiv!

Wir freuen uns auf euren Besuch.
Euer JUKI-Team

Keine Lust auf Einheitsbrei?

Kommt im offenen Näh-Café vorbei!

DeDeCo 2017, ganztägig im Workshop-Raum 4

Gestaltet eure Kostüme selbst - wir helfen und beantworten Fragen zu euren Projekten!



www.juki-naehmaschinen.de

www.facebook.com/juki.naehmaschinen

MAID CAFÉ SAKURA



Wenn die Füße schmerzen und der Blutzuckerspiegel am Boden kriecht, dann ist das Maid Café Sakura der perfekte Ort, um eine Weile aus dem stressigen Con-Alltag zu fliehen und bei köstlichem Tee, Kaffee und sündigem Kuchen seine Lebensgeister neu zu wecken.

Für alle, die nichts verpassen wollen – dieses Jahr gibt es auch Waffeln to go, für den schnellen Zuckerschub zwischendurch.

Und wer nicht genug von Süßigkeiten bekommt, der kann bei unserem beliebten Bonbon-Ratespiel gleich ein ganzes Glas davon und natürlich noch einige andere tolle Preise gewinnen.

Die Auslosungszeiten werden täglich bekannt gegeben.

Kommt vorbei und entspannt bei unseren freundlichen Maids und Hosts unter dem Kirschblütenbaum.



MEIN SCHÖNSTER CON-MOMENT

Schöne Momente gibt es auf der Con wohl jede Menge, aber wenn die Zeit still zu stehen scheint und die Welt in den Hintergrund gerät, dann wisst ihr – es ist DER Moment! Lasst uns daran teilhaben, indem ihr die Kamera zückt und ihn auf digitalen Film bannt.



Ob ein Wettbewerb, eine rührende Szene aus einem Showgruppenauftritt, die Begegnung mit einem Cosplayer eures Lieblingscharas, der Kauf eines langersehnten Fanprodukts – egal was euch bewegt, schickt uns die Fotomanifestation an wettbewerb@dedeco-online.de.

Nach der DeDeCo wählt eine Jury aus den Einsendungen den Gewinner aus, der eine 3-Tages-Karte für die nächste DeDeCo erhält!

TURNHALLENSHOOTING

Sportanimes stehen hoch im Kurs und zum Jahreswechsel haben sich sowie so alle vorgenommen mehr Sport zu treiben.

Ein Cosplay dieser Richtung ist also perfekt.

Und die beste Kulisse dafür bietet die DeDeCo, denn neben dem Schulgebäude an sich ermöglichen unsere Confotografen am Sonntag ein Turnhallen-Fotoshooting, bei dem ihr euch bildlich austoben könnt.



© Silavon



© Silavon

Doch Achtung, die Teilnehmerzahl ist stark begrenzt, also trainiert schon mal eure Beine für den Sprint zur Anmeldeleiste an der Con-Info!

Treffpunkt:	Treppe zur Turnhalle
Treffzeit:	Sonntag, 15:00 Uhr
Dauer:	ca. 2 Stunden



BRING'N'BUY

Das Zimmer platzt aus allen Nähten? Die Bücherregale ächzen unter der Last ungelesener Mangas und Bücher? Die Plüschtiere haben mehr Platz im Bett als ihr? Einige Käufe der letzten Conventionsaison waren doch nicht ganz so überlegt?

Die DeDeCo schafft Abhilfe! Packt eure nicht gebrauchten Sachen zusammen, füllt die Bring'n'Buy-Liste zuhause oder vor Ort aus und gebt eure Schätze in den Verkauf.



Und wenn ihr schon mal da seid, könnt ihr auch gleich durch die Sachen der anderen stöbern. Vielleicht findet sich die ein oder andere Rarität oder genau das, von dem ihr vorher noch gar nicht wusstet, dass ihr es unbedingt braucht.



Die Regeln für den Bring'n'Buy erfahrt ihr, indem ihr den QR-Code auf dieser Seite einscannet. Ihr könnt aber auch einfach im Bring'n'Buy vorbei schauen, denn dort haben wir für euch auch noch einmal die Regeln ausgehängt.

Freitag: 16:00 – 20:00 Uhr

Abholung bis 21:00 Uhr möglich

Samstag: 9:00 – 20:00 Uhr

Abholung bis 21:00 Uhr möglich

Sonntag: 9:00 – 15:00 Uhr

Abholung bis 18:00 Uhr möglich

CON-QUIZ

Die letzte Schatzsuche ist noch gar nicht lange her und doch erwartet euch schon die nächste knifflige Herausforderung!

Holt euch ab Freitag den Fragebogen unseres alljährlichen Con-Quiz und begeben euch auf Spurensuche über die Con, um die Geheimnisse der DeDeCo zu ergründen und alle Rätsel zu lösen.

Und neben all dem Wissen, dem Ruhm und der Ehre, die ihr durch die Bewältigung dieser Mission gewonnen habt, verlosen wir unter allen richtig ausgefüllten Fragebögen, die bis Sonntag wieder an der Info abgegeben werden, natürlich als besonderen Anreiz auch Preise.

DIE DEDECO IM PUZZLE-FIEBER

„Finde die drei fehlenden Teile des Puzzles, um die Welt zu retten!“

Nun ganz so episch ist das Ergebnis der Vervollständigung unseres Puzzles zwar nicht, es lohnt sich aber trotzdem, die drei anderen Teile zu eurem Bild zu finden. Doch Achtung, die haben Beine, denn jeder Besucher erhält zu seinem Ticket eines von vier zu einem Motiv gehörigen Puzzleteilen. Sprecht also einfach jeden an, der euch vor die Nase kommt, um eure Teile zu vergleichen.



Habt ihr endlich die richtigen Mitpuzzelanten gefunden, geht es ab zur Con-Info, um euch euren Preis abzuholen. Die Teilnahme am Puzzle-Spiel ist nur einmal möglich.

Vorsicht ist allerdings bei den Nebenwirkungen des Spiels geboten, denn wie aus den Vorjahren berichtet, kam es dabei zu einem vermehrten Kennenlernen neuer Leute und Knüpfen neuer Kontakte!

CREATORS AREA

Auch dieses Jahr haben die Zeichner und Bastler Schweiß und Tusche geschwitzt, um euch auf der DeDeCo ihre neuesten Kunstwerke und Kreationen zu präsentieren.

Lasst euer Con-Hon von talentierten Zeichnern erweitern, gönnt euch ein individuelles Fanmade-Produkt oder schaut einfach nur auf ein Schwätzchen vorbei.

Unsere Künstler freuen sich darauf, euch in der Creators Area zu begrüßen.



GAMES-WETTBEWERBE

Zocken ist cool, aber auf Dauer alleine langweilig. Deshalb stürmt den Games Room der DeDeCo, um euch mit Freunden oder spontanen Kontrahenten bei aktuellen Spielehits oder Klassikern zu messen. Bringt die Controller von Playstation, Wii-U, Xbox und Co. zum Glühen, entdeckt euer musikalisches Talent bei „Guitar Hero“ oder kommt bei der „Dance Dance Revolution“-Station der MMC ins Schwitzen, wenn eure Füße über die Tanzmatten fliegen.



Und wer ganz genau wissen will, wie erfolgreich das jahrelange Zockertraining war, kann bei den Wettbewerben zu „Mario Kart 8“ und „Super Smash Bros.“ sein Können unter Beweis stellen und nebenbei natürlich noch tolle Preise abstauben. Unsere Konsolen erwarten euch!

Wettbewerbsregeln:

Regeln für Smash Brothers (Wii-U)

- Format im KO-System
- alle Charaktere sind erlaubt
- alle Gegenstände werden deaktiviert
- Ultra-Smash und Smash-Ball sind deaktiviert
- alle Level gestattet, jedoch wird nur in der Omega-Version des Levels gespielt
- Vorrunden mit 8 min. Zeitlimit und mit jeweils 3 Stocks
- Finalrunden werden als 1 vs 1 ohne Zeitlimit und mit jeweils 4 Stocks ausgetragen

Durch den enormen Ansturm letztes Jahr wird bei einer zu großen Anzahl von Teilnehmern in den Vorrunden entweder in 4er oder 8er Gruppen gegeneinander angetreten und die Gruppensieger kommen weiter.

Regeln für Mario Kart 8

- 150 ccm
- CPUs auf schwer
- 4 Teilnehmer pro Gruppe
- pro Gruppe 3 Rennen mit Zufallsstrecken
- Gruppensieger spielen noch einmal 3 Rennen gegeneinander

Just Dance

Zeit: Freitag, 18:00 Uhr
Ort: Games Room

Super Smash Brothers (Wii-U)

Zeit: Samstag, 14:00 Uhr
Sonntag, 12:00 Uhr
Ort: Games Room

Mario Kart 8

Zeit: Samstag, 10:00 Uhr
Sonntag, 10:00 Uhr
Ort: Games Room

Allgemeine Informationen zu den Wettbewerben:

Eine Voranmeldung ist nicht nötig. Seid einfach zu den angegebenen Zeiten pünktlich vor Ort. Fragen zu den Regeln oder anderen Dingen, sowie Unklarheiten könnt ihr jederzeit an unseren Games Room-Verantwortlichen „Poti“ richten.

DER GO-KLUB AUF DER DEDECO

Auf der DeDeCo sind wir 2017 das fünfte Mal vertreten. Bei uns könnt ihr euch das ganze Wochenende die Regeln erklären lassen, ein Spiel wagen und echten Bundesligaspielern über die Schulter schauen.

Auch in diesem Jahr wird wieder ein 9x9 Turnier traditionell Sonntag um 13:00 Uhr stattfinden. Alle, auch blutige Anfänger, sind herzlich willkommen.



Worum geht es beim Go?

Go ist ein Gebietsspiel. Auf einem quadratischen Brett mit 361 Schnittpunkten horizontaler und vertikaler Linien versuchen zwei Spieler, mit schwarzen bzw. weißen Steinen Areale abzustecken. Am Ende gewinnt der Spieler, der das größere Gebiet bekommen hat.

Es geht also nicht darum, alles oder auch nur einen möglichst großen Anteil zu bekommen, sondern nur darum, zum Schluss etwas mehr zu haben als der Gegner.

GO-Klub Dresden

Unser Go-Klub entstand 1986 und wurde am 08.06.1988 als „Abteilung Go des USV TU Dresden e.V.“ offiziell gegründet. Wir sind ca. 30 Go Begeisterte und fahren auch regelmäßig zu Turnieren in ganz Deutschland. Seit 1988 führen wir jedes Jahr im Mai ein internationales Go-Turnier in Dresden durch.



VIDEO RAUM

Auf der DeDeCo gibt es sicher für jeden etwas zu entdecken, doch wer nicht auf seine tägliche Portion Anime verzichten kann oder einfach nur seinen Füßen Ruhe und den Augen etwas Gutes gönnen möchte, der ist im Videoraum bestens aufgehoben.

Dank der Unterstützung von unseren Sponsoren können wir euch auch in diesem Jahr ein abwechslungsreiches Programm bieten, welches aktuelle Serien sowie Kinofilme beinhaltet.

Der Freitagabend steht wie im letzten Jahr ganz im Zeichen der Anime-Klassiker. Kommt zu unserem Retro-Abend und schwelgt in Kindheitserinnerungen oder erfahrt endlich mal, wer zum Henker eigentlich diese Sailor Moon ist.

Das aktuelle Programm des Videoraums findet ihr an unserer Con-Info und natürlich auch direkt am Videoraum im Erdgeschoss gegenüber des Con-Bistros.

Achtung!

Auf Grund von auswärtiger Nutzung des Erdgeschosses am Sonntag, wird der Videoraum an diesem Tag in eine der Umkleiden in der 3. Etage verlegt!



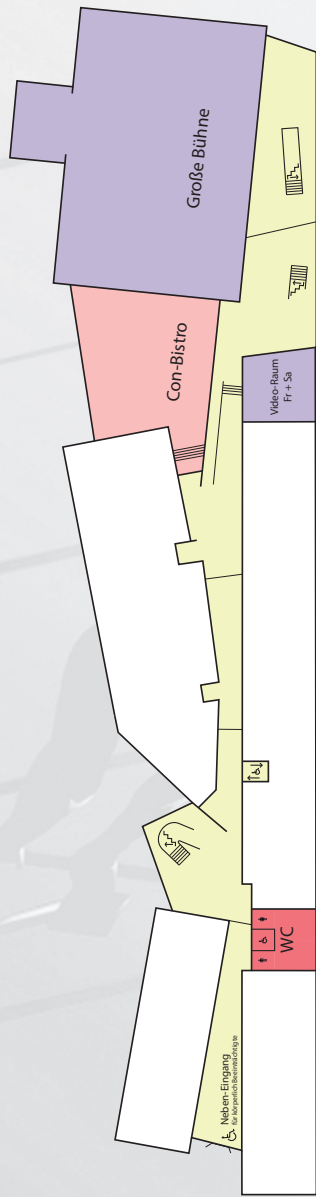
Der Cosplayball
wird veranstaltet vom



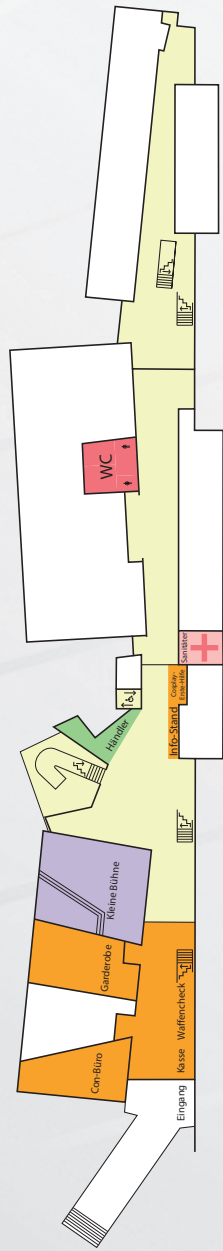
weitere Informationen unter:
<http://cosplayball.dedeco-online.de>

RAUMPLAN

Erdgeschoss



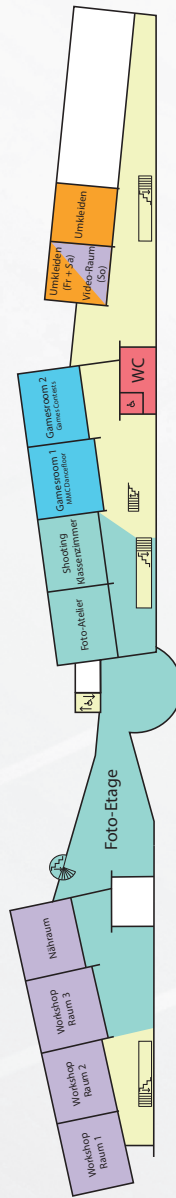
1. Etage



2. Etage



3. Etage



SPONSORING

peppermint
anime

zur Leipziger Buchmesse | 23.-26.03.17



DeDeCo PRESENTS: DeDeCo 2016



IMPRESSUM

DeDeCo e.V. – bei Ulrike Deckert
Schäferstraße 27
01067 Dresden

E-Mail: vorstand@dedeco-online.de

Vereinsregister: Amtsgericht Dresden
Vereinsregisternummer 5372

Gestaltung, Satz & Layout:
Nicole Gehringer

Fotos:
Martin Kettel

Maskottchen-Design:
Copperbat (Zeichnungen Maskottchen)
Romy Thiel/-MeiMei- (Coloration)

WIR ZIEHEN UM!

2018
DEDECO

16.02.-18.02.2018
Messe Dresden

